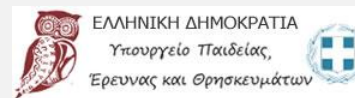




# e-me: Ψηφιακή Εκπαιδευτική Πλατφόρμα για μαθητές και εκπαιδευτικούς

[e-me.edu.gr](http://e-me.edu.gr)

**Ελίνα Μεγάλου**  
ΙΤΥΕ ΔΙΟΦΑΝΤΟΣ  
Διεύθυνση Στρατηγικής και  
Ψηφιακού Εκπαιδευτικού Υλικού




Θεσσαλονίκη, 19-21 Οκτ 2018



**Επιχειρησιακό Πρόγραμμα  
Ανάπτυξη Ανθρώπινου Δυναμικού,  
Εκπαίδευση και Διά Βίου Μάθηση**  
Με τη συγχρηματοδότηση της Ελλάδας και της Ευρωπαϊκής Ένωσης



Οι υπηρεσίες αναπτύχθηκαν από το ΙΤΥΕ «ΔΙΟΦΑΝΤΟΣ» στο πλαίσιο του έργου «Ψηφιακό Σχολείο I: Ψηφιακή Εκπαιδευτική Πλατφόρμα, Διαδραστικά Βιβλία και Αποθετήριο Μαθησιακών Αντικειμένων» του ΕΠ «Εκπαίδευση και Δια Βίου Μάθηση» του ΕΣΠΑ 2007-2013 και επικαιροποιούνται / επεκτείνονται στο πλαίσιο του έργου «Ψηφιακό Σχολείο II: Επέκταση και Αξιοποίηση της Ψηφιακής Εκπαιδευτικής Πλατφόρμας, των Διαδραστικών Βιβλίων και του Αποθετηρίου Μαθησιακών Αντικειμένων» του ΕΠ «Ανάπτυξη Ανθρώπινου Δυναμικού, Εκπαίδευση και Δια Βίου Μάθηση» του ΕΣΠΑ 2014-2020, με συγχρηματοδότηση από την Ευρωπαϊκή Ένωση (ΕΚΤ) και το Ελληνικό Δημόσιο.



... Κατεβάστε επικαιροποιημένο έγγραφο με τις υπηρεσίες του Ψηφιακού Σχολείου (Εγκύκλιος ΥΠΠΕΘ 90205/Α6/1-6-2018) ... ΙΣΤΟΤΟΠΟΣ ΤΟΥ ΕΡΓΟΥ ...

Ψηφιακό Σχολείο  
ΨΗΦΙΑΚΟ  
ΕΚΠΑΙΔΕΥΤΙΚΟ  
ΠΕΡΙΕΧΟΜΕΝΟ  
dschool.edu.gr

ΔΕΙΤΕ ΤΟ ΝΕΟ  
ΙΣΤΟΤΟΠΟ ΤΟΥ  
ΕΡΓΟΥ



### ΑΠΟΘΕΤΗΡΙΑ ΑΝΟΙΧΤΩΝ ΕΚΠΑΙΔΕΥΤΙΚΩΝ ΠΟΡΩΝ

- Φωτόδεντρο** ΜΑΘΗΣΙΑΚΑ ΑΝΤΙΚΕΜΕΝΑ: Αποθετήριο Μαθησιακών Αντικειμένων
- Φωτόδεντρο** ΕΚΠΑΙΔΕΥΤΙΚΑ ΒΙΝΤΕΟ: Αποθετήριο Εκπαιδευτικών Βίντεο
- Φωτόδεντρο** ΕΚΠΑΙΔΕΥΤΙΚΑ ΛΟΓΙΣΜΙΚΑ: Αποθετήριο Εκπαιδευτικών Λογισμικών
- Φωτόδεντρο** e-ΥΛΙΚΟ ΧΡΗΣΤΩΝ: Αποθετήριο e-υλικού Χρηστών
- Φωτόδεντρο** ΑΝΟΙΧΤΕΣ ΕΚΠΑΙΔΕΥΤΙΚΕΣ ΠΡΑΚΤΙΚΕΣ: Αποθετήριο Ανοιχτών Εκπαιδευτικών Πρακτικών

### ΕΘΝΙΚΟΣ ΣΥΣΣΩΡΕΥΤΗΣ ΕΚΠΑΙΔΕΥΤΙΚΟΥ ΠΕΡΙΕΧΟΜΕΝΟΥ



**Φωτόδεντρο** ΠΟΛΙΤΕΜΕΣ: Θεματικός Συσσωρευτής Πολιτισμικού Εκπαιδευτικού Περιεχομένου



**e-me**  
Ψηφιακή Εκπαιδευτική Πλατφόρμα  
για μαθητές και εκπαιδευτικούς

**ΕΠΙΣΗΜΗ**  
με Διαπιστευμένη ΠΑ  
ΕΚΔΟΣΗ

**e-me**  
για όλους  
με από εγγραφή

e-me  
<https://e-me.edu.gr>

e-me για όλους  
<https://4all.e-me.edu.gr>

👉 Στείλτε μας προτάσεις για νέα e-me apps!



Οι υπηρεσίες αναπτύχθηκαν από το ΠΥΕ «ΔΙΟΦΑΝΤΟΣ» στο πλαίσιο του έργου «Ψηφιακή Εκπαιδευτική Πλατφόρμα, Διαδραστικά Βιβλία και Αποθετήριο Μαθησιακών Αντικειμένων» (Ψηφιακό Σχολείο I) του ΕΠ «Εκπαίδευση και Δια Βίου Μάθηση» του ΕΣΠΑ 2007-2013 και επικαιροποιούνται / επεκτείνονται στο πλαίσιο του έργου «Επέκταση και Αξιοποίηση της Ψηφιακής Εκπαιδευτικής Πλατφόρμας, των Διαδραστικών Βιβλίων και του Αποθετηρίου Μαθησιακών Αντικειμένων» (Ψηφιακό Σχολείο II) του ΕΠ «Ανάπτυξη Ανθρώπινου Δυναμικού, Εκπαίδευση και Δια Βίου Μάθηση» του ΕΣΠΑ 2014-2020, με συγχρηματοδότηση από την Ευρωπαϊκή Ένωση (ΕΚΤ) και τη Ελληνική Δημόσια.



# e-me: Ψηφιακή Εκπαιδευτική Πλατφόρμα για μαθητές και εκπαιδευτικούς



ψηφιακός χώρος εργασίας, συνεργασίας, επικοινωνίας, δημιουργικής έκφρασης



Καλώς ήρθατε στην  
Ψηφιακή Εκπαιδευτική Πλατφόρμα e-me  
για μαθητές και εκπαιδευτικούς

Είσοδος με λογαριασμό Πανελληνίου Σχολικού Δικτύου (ΠΣΔ)

ΕΙΣΟΔΟΣ

Πειραματιστείτε με ενδεικτικούς έτοιμους λογαριασμούς



1069  
Μαθητές

4120  
Εκπαιδευτικοί

366  
Κυψέλες



Θέλαμε: μια πλατφόρμα μοντέρνα, παιδαγωγικά σύγχρονη, εύχρηστη και βιώσιμη

μελέτη

άλλες πλατφόρμες



νέα trends

personal learning environments

πλατφόρμες νέας γενιάς

Σύστημα	Επικοινωνία	Προφίλ χρήστη	Επαφές	Αρχεία & Φάκελοι	ePortfolio	App Store
its learning www.itslearning.com	✓					
Bb www.blackboard.com	✓					
ILIAS www.ilias.de	✓					
Claroline www.claroline.net http://www.claroline.net/zhang-en	✓					
moodle moodle.org	✓					
ADRENNA www.adrenna.com	✓					
frogOS www.frogtrade.com	✓					
edmodo www.edmodo.com	✓	✓	✓			✓
bigbluebutton.org	✓					
anymeeting www.anymeeting.com	✓					
OPENeCLASS www.openecclass.org	✓					

Σύστημα	Επικοινωνία	Προφίλ χρήστη	Επαφές	Αρχεία & Φάκελοι	ePortfolio	App Store
Sakai www.sakaiproject.org	✓					
mahara www.mahara.org	✓				✓	
dotlrn www.dotlrn.org/http://dotlrn.org/	✓					
LinkedIn www.linkedin.com	✓	✓	✓			
facebook www.facebook.com		✓				
twitter www.twitter.com		✓				
Google+ plus.google.com		✓	✓			
4teachers www.4teachers.gr		✓				
Outlook www.outlook.com			✓			
Google Drive drive.google.com				✓		
Dropbox www.dropbox.com				✓		
Desire2Learn desire2learn.com				✓		



## ανοιχτή πρόσκληση: τι μας είπαν μαθητές και εκπαιδευτικοί

ΠΕΙΤΕ ΜΑΣ  
ΤΗ  
ΓΝΩΜΗ ΣΑΣ!

Η πλατφόρμα «e-me» επιδιώκει να αναβαθμίσει τις υφιστάμενες διαδικασίες, όπως αυτές συμβαίνουν σήμερα εντός και εκτός τάξης. Περιγράψτε μία διαδικασία από την καθημερινότητά σας και τις ιδέες σας για την αξιοποίηση του ψηφιακού περιβάλλοντος του «e-me» και στείλετε την στο [e-me@ti.gr](mailto:e-me@ti.gr).



ΕΙΣΤΕ ΕΚΠΑΙΔΕΥΤΙΚΟΣ;

Στείλτε μας την περιγραφή ενός σεναρίου χρήσης της πλατφόρμας «e-me» για τις ανάγκες της τάξης σας ή του σχολείου σας!



ΕΙΣΤΕ ΜΑΘΗΤΗΣ;

Περιγράψτε μας ποιες εφαρμογές χρησιμοποιείτε σήμερα στο σχολείο και εκτός σχολείου για τα μαθήματά σας και τη μαθητική ζωή σας γενικότερα και πώς θα μπορούσε να σας διευκολύνει η πλατφόρμα «e-me».

ΣΤΕΙΛΤΕ ΜΑΣ ΤΙΣ ΠΡΟΤΑΣΕΙΣ ΣΑΣ



### Προτάσεις για την εκπαιδευτική πλατφόρμα 'e-me'

[...]

Οι παρακάτω προτάσεις αφορούν πολλούς τομείς, στους οποίους μπορεί να συνεισφέρει μια διαδικτυακή πύλη:

- Παροχή ημερολόγιου, δυνατότητα καταγραφής και οργάνωσης των μαθητικών υποχρεώσεων, διαγωνισμάτων κ.α. Ο μαθητής έτσι οργανώνει τον χρόνο του και τηρεί ένα πρόγραμμα που τον βοηθά στην ταχύτερη και αποτελεσματικότερη υλοποίηση του συνόλου των υποχρεώσεών του.
- Λειτουργία φόρουμ ή τσατ, όπου μαθητές θα συζητούν μεταξύ τους και με καθηγητές, προκειμένου να βοηθηθούν στη μελέτη ή θα συζητούν σε ομάδες συγκεκριμένα θέματα της προαίτησής τους. Παράδειγμα: ischool, edmodo

[...]

Κλεάνθης Αβραμίδης, Μαθητής Β' Τάξης Λυκείου

*Δείτε όλη την πρόταση...*



### Σκέψεις για τη νέα πλατφόρμα

[...]

Φαίνεται πολύ ενδιαφέρον, καθώς ακολουθεί τη λογική αντίστοιχων χώρων επικοινωνίας καθηγητών-μαθητών άλλων χωρών (αναφέρονται χαρακτηριστικά στο EDMODO). Και αυτό θα ήθελα να είναι και το e-me (χώρος για ανάρτηση υλικού ή διευθύνσεων στο διαδίκτυο, οργάνωση ενός πλήρους μαθήματος σε ηλεκτρονική μορφή, δυνατότητα δημιουργίας και ανάρτησης εργασιών, ημερολόγιο εργασιών, κλειστές και ανοικτές ομάδες επικοινωνίας, ίσως κάποιος χώρος για επικοινωνία με τους γονείς των μαθητών, κ.α).

[...]

Δημήτρης Μπαϊράνης, Εκπαιδευτικός ΠΕ02

*Δείτε όλη την πρόταση...*



### Ιδέες για την εκπαιδευτική πλατφόρμα

[...]

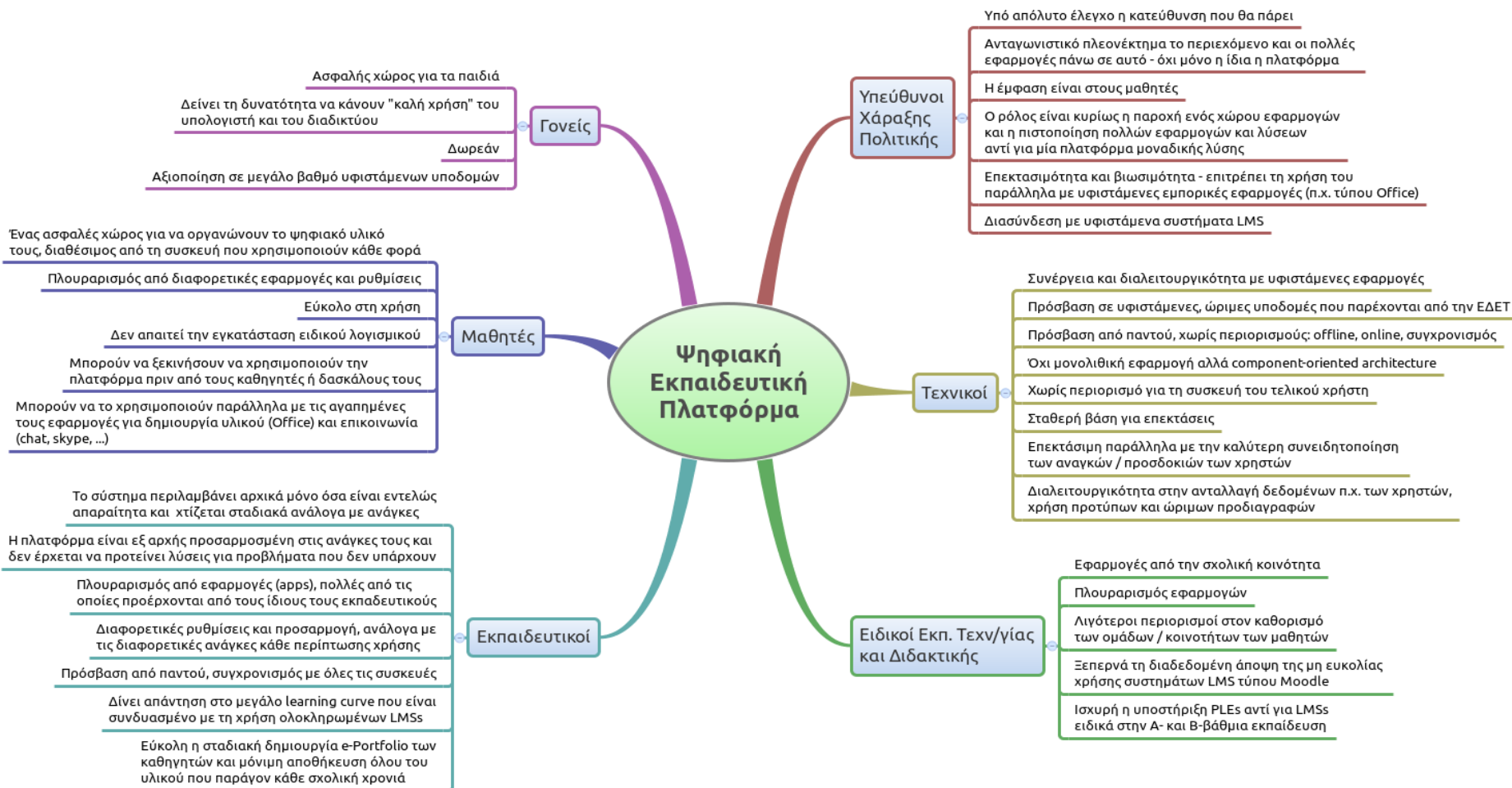
- Να μπορεί κάθε μαθητής να αλλάζει την εικόνα / background με ό,τι του αρέσει, όπως για παράδειγμα μια φωτογραφία από τις διακοπές του. Να αισθάνεται ότι είναι δικό του.
- Οι μαθητές θα μπορούν να επικοινωνούν μεταξύ τους με κάποιο γρήγορο μήνυμα –οαν e-mail αλλά χωρίς την διαδικασία που χρειάζεται να γράψεις σε ένα mail, σαν chat που να μπορείς άμεσα να το στείλεις σε έναν ή πολλούς.
- Η επιφάνεια εργασίας να έχει δύο μέρη. Στο πάνω μέρος (όπου είναι και το φόντο) να υπάρχουν όλες οι εφαρμογές που έχει κατεβάσει ο μαθητής όπως και παιχνίδια\*. Στο κάτω μέρος να είναι όλες οι εφαρμογές και τα εργαλεία που χρειάζονται οι μαθητές για το σχολείο, δηλαδή τα κοινά εργαλεία σε όλους.

[...]

Νεφέλη Πελεκάνου, Μαθήτρια Ε' Τάξης Δημοτικού

*Δείτε όλη την πρόταση...*

## ΤΙ ΜΑΣ ΕΪΠΑΝ ΣΥΝΤΕΛΕΣΤΕΣ ΚΑΙ ΕΜΠΕΙΡΟΓΝΩΜΟΝΕΣ ΤΟΥ ΧΩΡΟΥ

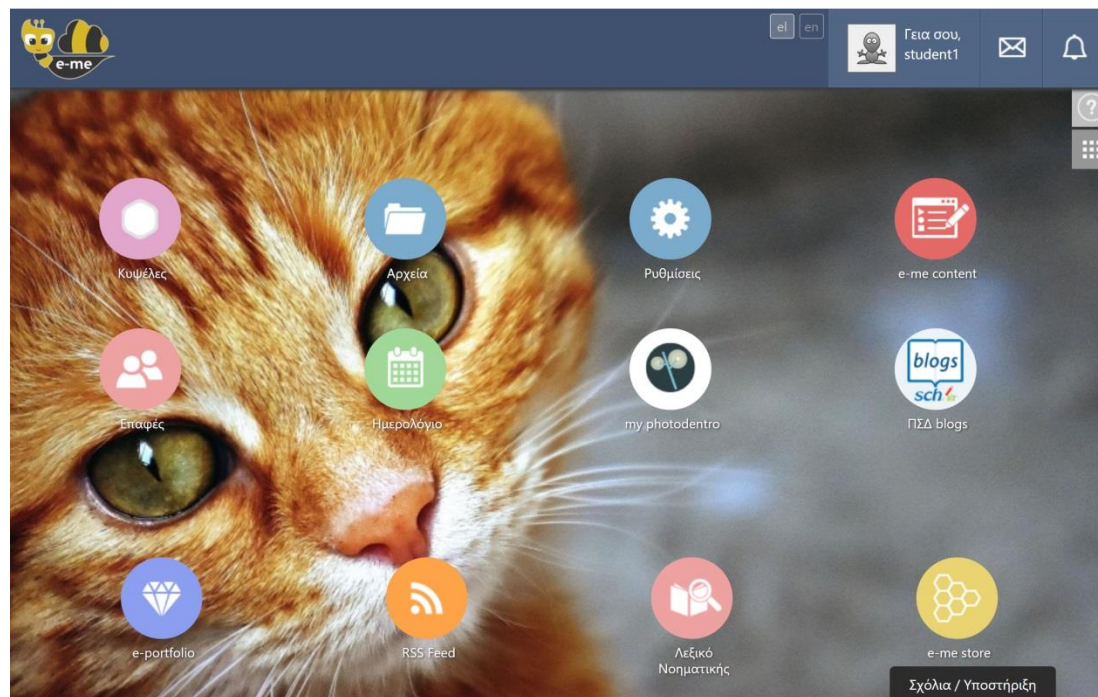


(α) πρώτα οι μαθητές

## ισότιμη σχέση μαθητών και εκπαιδευτικών

η επιτυχία στην *ευρεία* αξιοποίηση μιας πλατφόρμας ξεκινά από τους μαθητές και βασίζεται στους μαθητές

πλατφόρμα σύγχρονη και ελκυστική στους μαθητές να την εντάξουν στην καθημερινότητά τους εντός και εκτός σχολείου

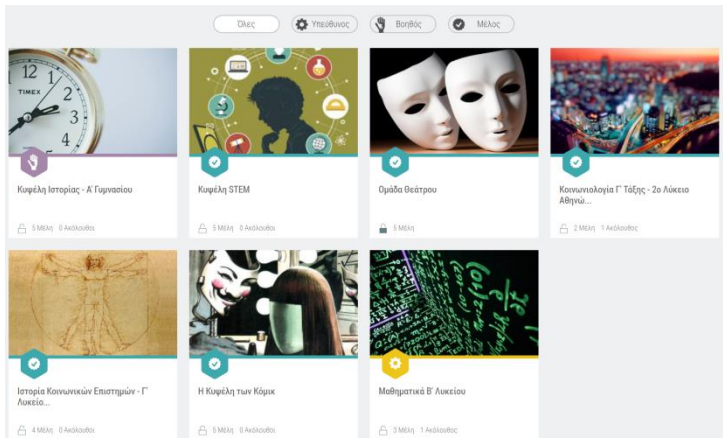


εφαρμογές που ήδη αξιοποιούν, αλλά μέσα σε ένα περιβάλλον ενιαίο και ασφαλές

## (β) ομαλή μετάβαση στον «ψηφιακό κόσμο»

υποστηρίζει και να αναβαθμίσει  
αυτό που ήδη συμβαίνει στο  
σχολείο με ή χωρίς χρήση  
τεχνολογίας

**να «μεταφέρει»  
τον πραγματικό κόσμο  
στον ψηφιακό κόσμο**



- ✓ δημιουργούν / δουλεύουν σε **ομάδες**
- ✓ **ανταλλάσσουν** υλικό, εργασίες, ασκήσεις
- ✓ **επικοινωνούν**
- ✓ **συνεργάζονται**
- ✓ **εκπονούν** εργασίες
- ✓ **προβάλλουν** τη δουλειά τους
- ✓ **συγκεντρώνουν και αξιοποιούν** εκπαιδευτικό περιεχόμενο και εφαρμογές



## (3) βιωσιμότητα

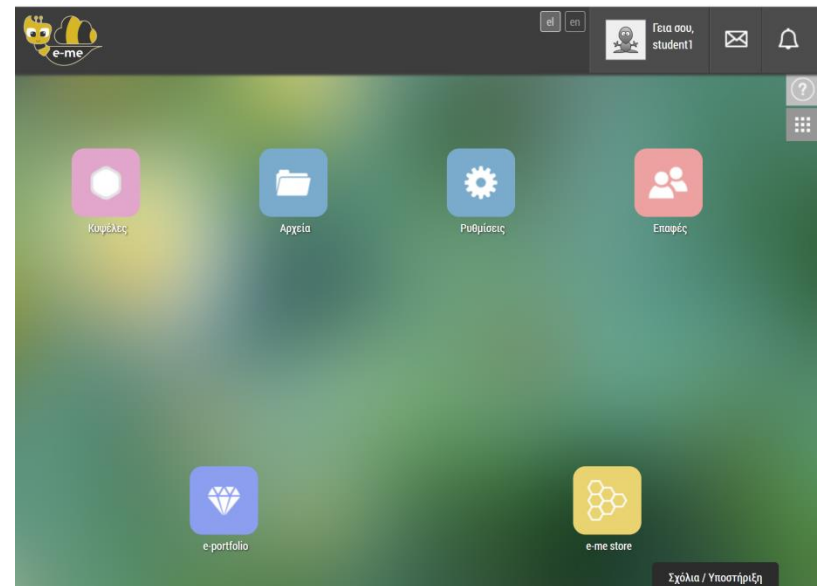
συστήματα που αναπτύσσονται μέσα από έργα & ανταγωνισμός με την αγορά

- ✓ ανοιχτό πλαίσιο για ενσωμάτωση εφαρμογών τρίτων



σασί

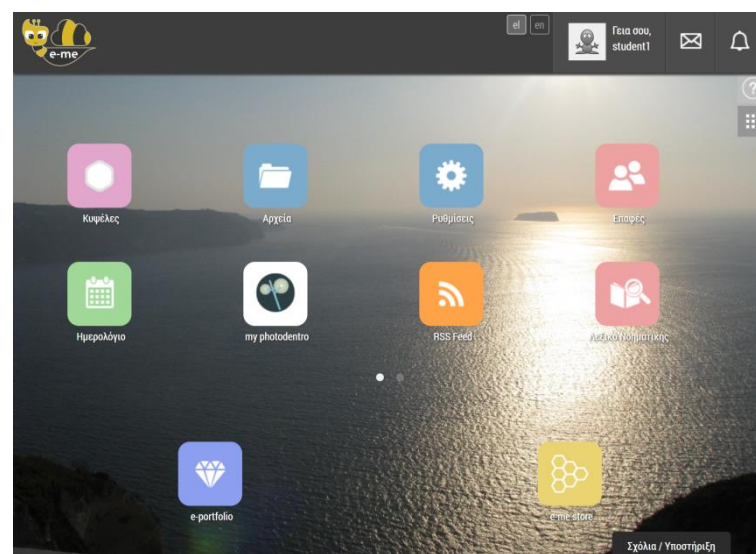
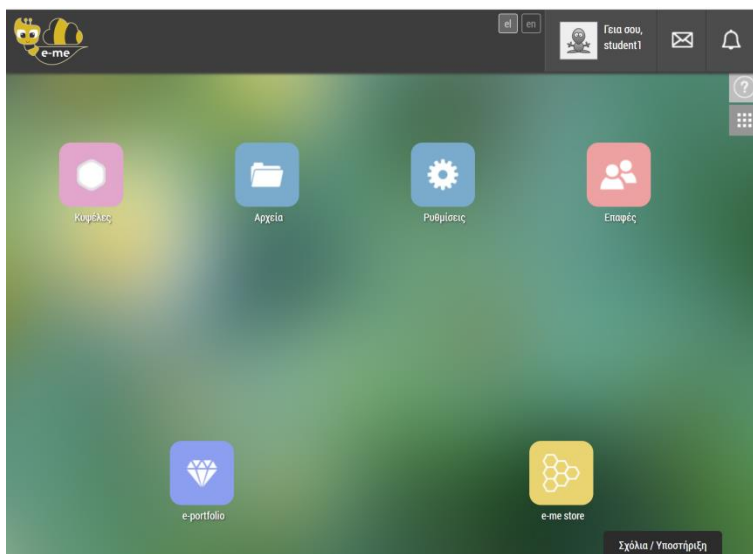
- ✓ ανάπτυξη βασικών εφαρμογών και υπηρεσιών που έχει νόημα να παρέχονται σε κεντρικό επίπεδο



## (4) χρησιμοποιώ τις εφαρμογές που γνωρίζω

- ✓ ενσωμάτωση δημοφιλών εφαρμογών (apps) με τις οποίες μαθητές και εκπαιδευτικοί είναι εξοικειωμένοι

## (5) σταδιακή εξοικείωση: «e-me, it grows with me»



αρχικά έρχεται μόνο με τα βασικά apps – οι χρήστες καθώς εξοικειώνονται «εγκαθιστούν» νέα



# e-me: Ψηφιακή Εκπαιδευτική Πλατφόρμα για μαθητές και εκπαιδευτικούς



el en



Γεια σου, student2



Κυψέλες



e-portfolio



Αρχεία



Ημερολόγιο



my photodentro



Λεξικό Νοηματικής



e-me content



ΠΣΔ blogs



Επαφές



RSS Feed



Ρυθμίσεις

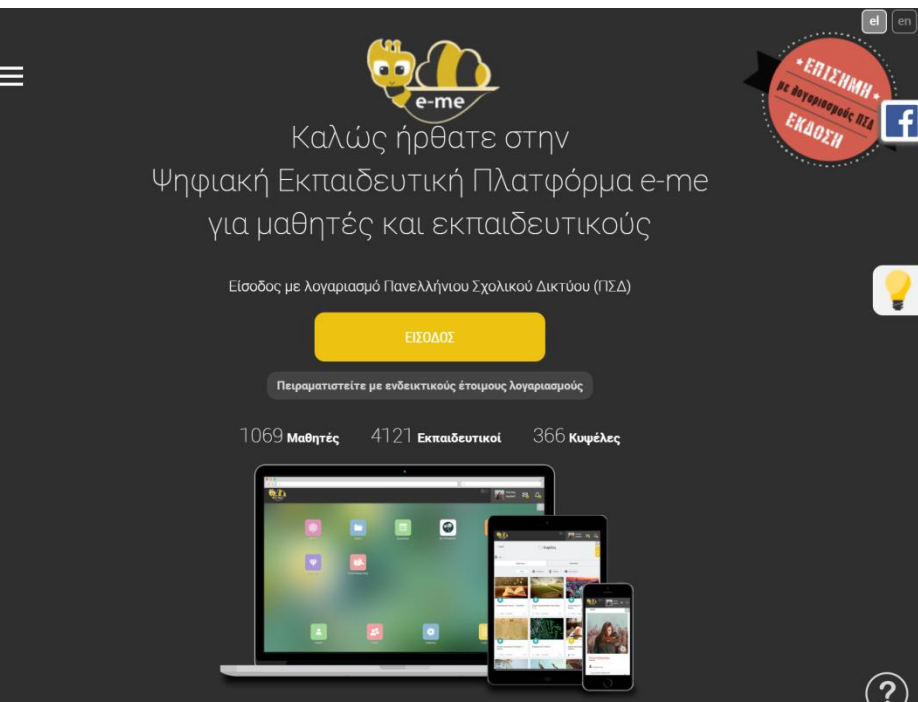


e-me store

Σχόλια / Υποστήριξη

# e-me.edu.gr

## δύο εκδοχές




Καλώς ήρθατε στην  
Ψηφιακή Εκπαιδευτική Πλατφόρμα e-me  
για μαθητές και εκπαιδευτικούς

Είσοδος με λογαριασμό Πανελληνίου Σχολικού Δικτύου (ΠΣΔ)

**ΕΙΣΟΔΟΣ**

Πειραματιστείτε με ενδεικτικούς έτοιμους λογαριασμούς

1069 Μαθητές   4121 Εκπαιδευτικοί   366 Κυφέλες



Καλώς ήρθατε στην  
Ψηφιακή Εκπαιδευτική Πλατφόρμα e-me  
για μαθητές και εκπαιδευτικούς

**ΕΙΣΟΔΟΣ**   **ΔΗΜΙΟΥΡΓΙΑ ΛΟΓΑΡΙΑΣΜΟΥ**

Παραμπατήστε με ενδεικτικούς έτοιμους λογαριασμούς

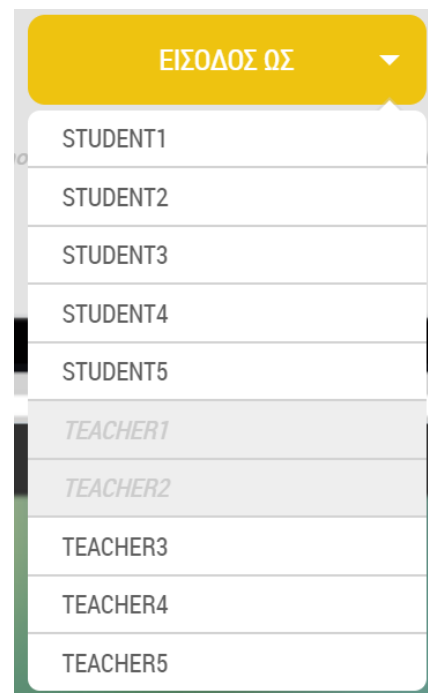

368 Μαθητές  
460 Εκπαιδευτικοί  
71 Κυφέλες

επίσημη e-me (είσοδος με λογαριασμούς  
ΠΣΔ)  
<https://e-me.edu.gr>

e-me για όλους (με απλή εγγραφή)  
<https://4all.e-me.edu.gr>



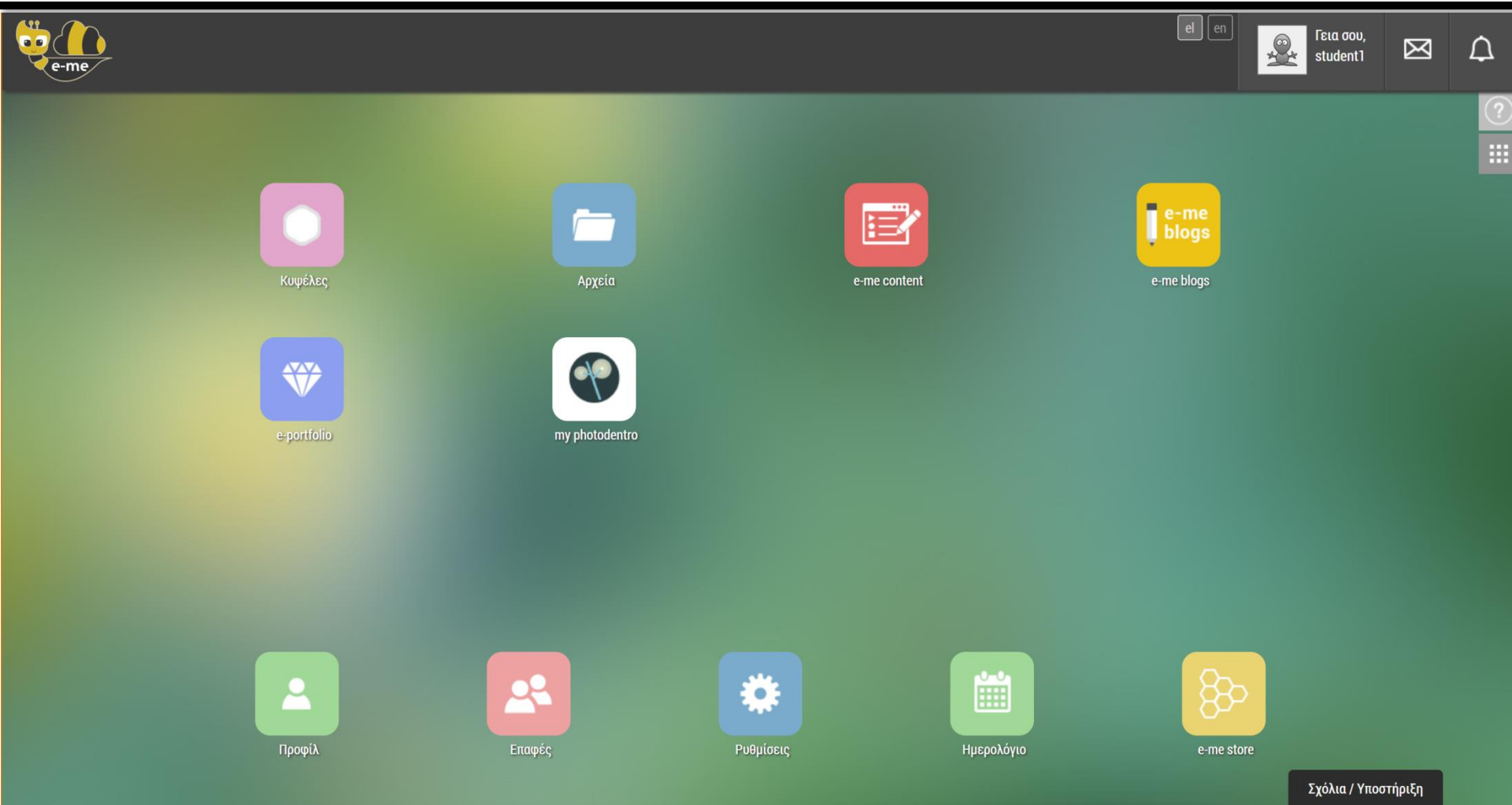
## Πειραματιστείτε με έτοιμους λογαριασμούς: e-me Demo



<https://demo.e-me.edu.gr/>

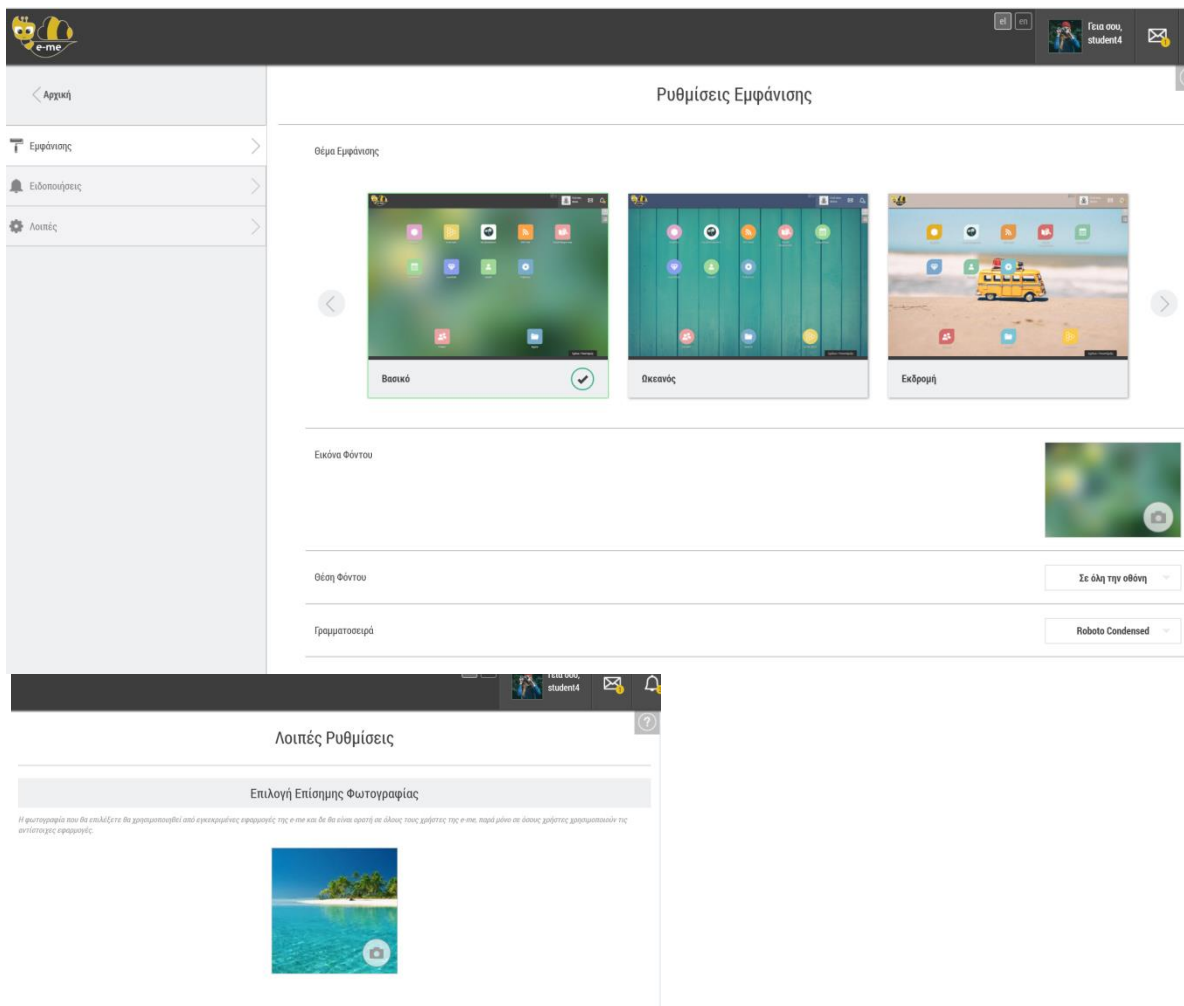


# Το περιβάλλον της e-me (home page)



Σύγχρονο, φιλικό, οικείο (προσομοιώνει περιβάλλον tablet ή κινητού τηλεφώνου)

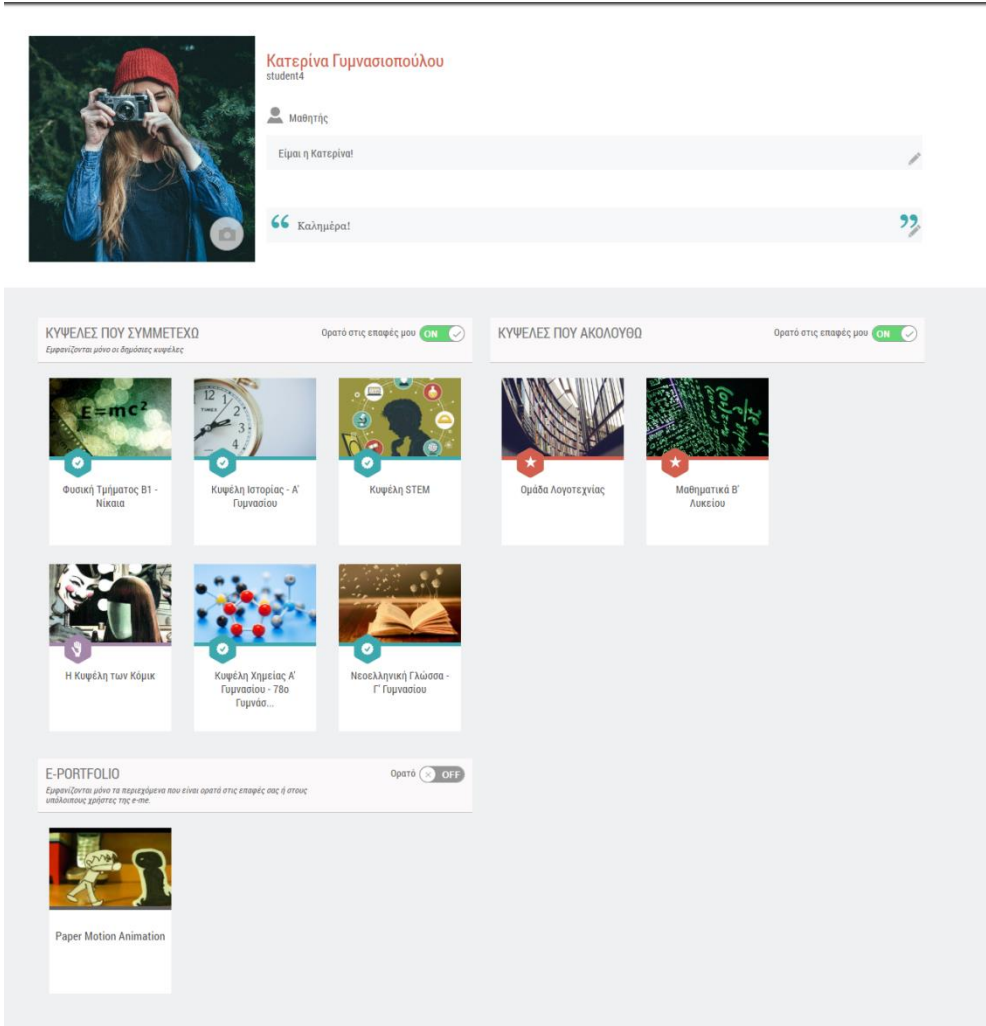

## ρυθμίσεις: διαμόρφωση περιβάλλοντος εργασίας και εφαρμογών



ρυθμίσεις εμφάνισης  
ειδοποιήσεις

επίσημη φωτογραφία  
φόντο

## προφίλ: η «ψηφιακή μου ταυτότητα»



**Κατερίνα Γυμνασιοπούλου**  
student4

Μαθητής

Είμαι η Κατερίνα!

“ Καλημέρα! ”

**ΚΥΦΕΛΕΣ ΠΟΥ ΣΥΜΜΕΤΕΧΩ** Ορατό στις επαφές μου ON  
*Εμφανίζονται μόνο οι θύλακες κυψέλες*

- Φυσική Τμήματος Β1 - Νίκαια
- Κυψέλη Ιστορίας - Α' Γυμνασίου
- Κυψέλη STEM

**ΚΥΦΕΛΕΣ ΠΟΥ ΑΚΟΛΟΥΘΩ** Ορατό στις επαφές μου ON

- Ομάδα Λογοτεχνίας
- Μαθηματικά Β' Λυκείου

**E-PORTFOLIO** Ορατό OFF  
*Εμφανίζονται μόνο τα παραδείγματα που είναι ορατά στις επαφές σας ή στους υπεύθυνους δράσης της e-me.*

- Paper Motion Animation

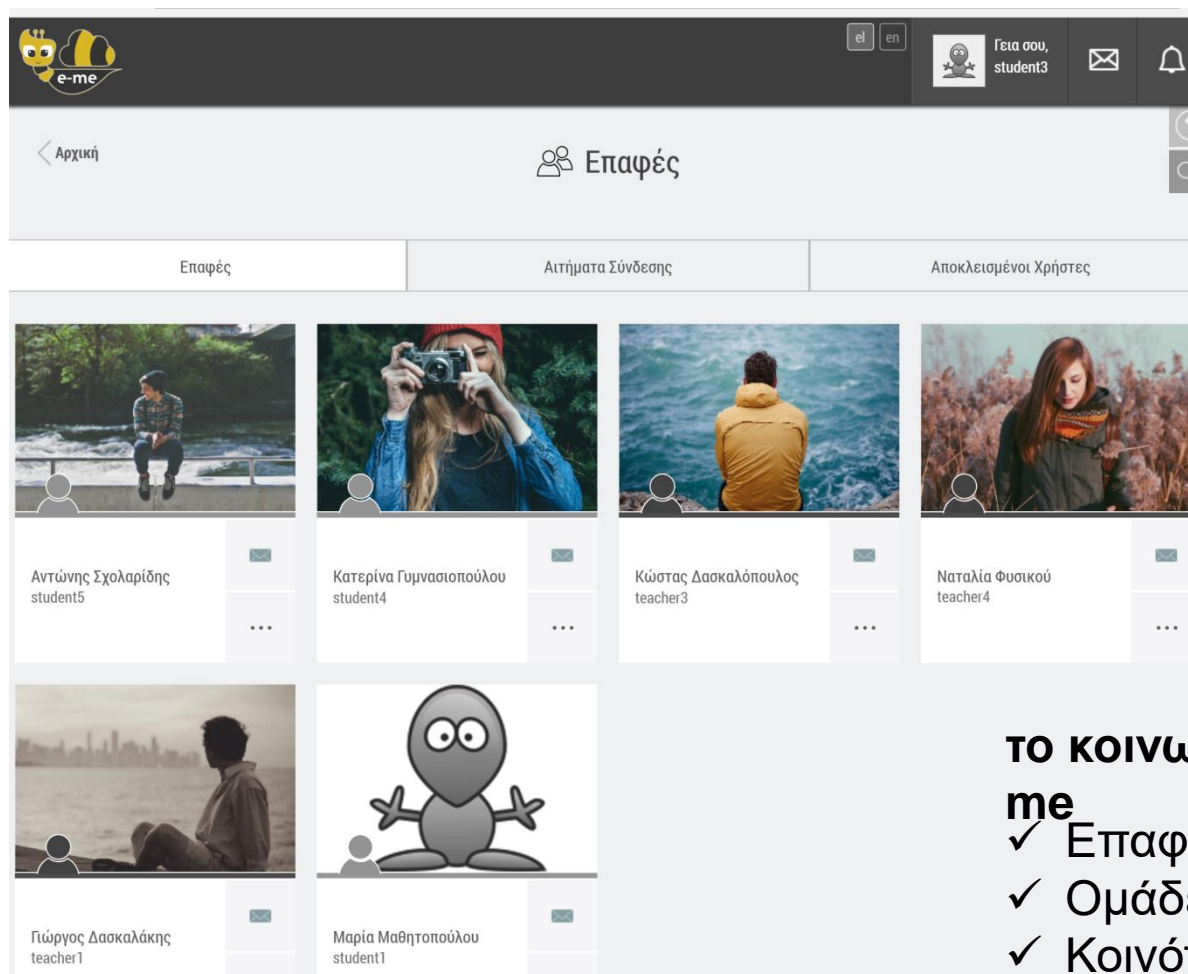
φωτογραφία ή avatar  
μικρό κείμενο  
moto

κυψέλες που συμμετέχω  
κυψέλες που ακολουθώ

e-portfolio  
(δημόσιο / ιδιωτικό)



## επαφές: το κοινωνικό μου δίκτυο



The screenshot shows the 'Επαφές' (Contacts) page in the e-me application. At the top, there is a navigation bar with the e-me logo, language options (el/en), a profile icon for 'Γεια σου, student3', and notification and search icons. Below the navigation bar, there are three tabs: 'Επαφές', 'Αιτήματα Σύνδεσης', and 'Αποκλεισμένοι Χρήστες'. The main content area displays a grid of contact cards. Each card features a profile picture, a name, and a role. The contacts shown are:


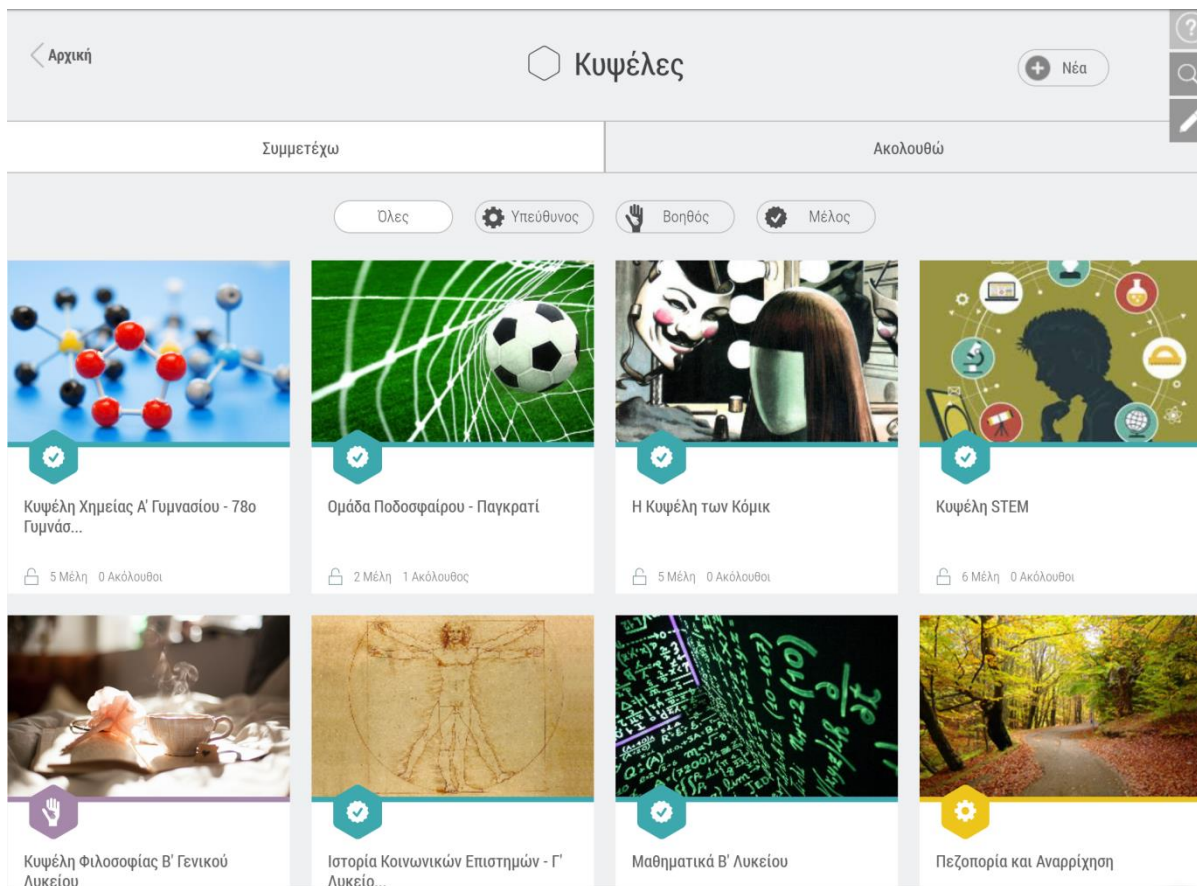
- Αντώνης Σχολαριδής student5
- Κατερίνα Γυμνασιπούλου student4
- Κώστας Δασκαλόπουλος teacher3
- Ναταλία Φυσικού teacher4
- Γιώργος Δασκαλάκης teacher1
- Μαρία Μαθητοπούλου student1

αιτήματα σύνδεσης  
αποκλεισμένα μέλη  
αποκλεισμός / διαγραφή  
επαφών

**το κοινωνικό δίκτυο της e-me**

- ✓ Επαφές (φίλοι)
- ✓ Ομάδες (κυψέλες)
- ✓ Κοινότητες

## δημιουργία χώρων (συν-)εργασίας από μαθητές και εκπαιδευτικούς

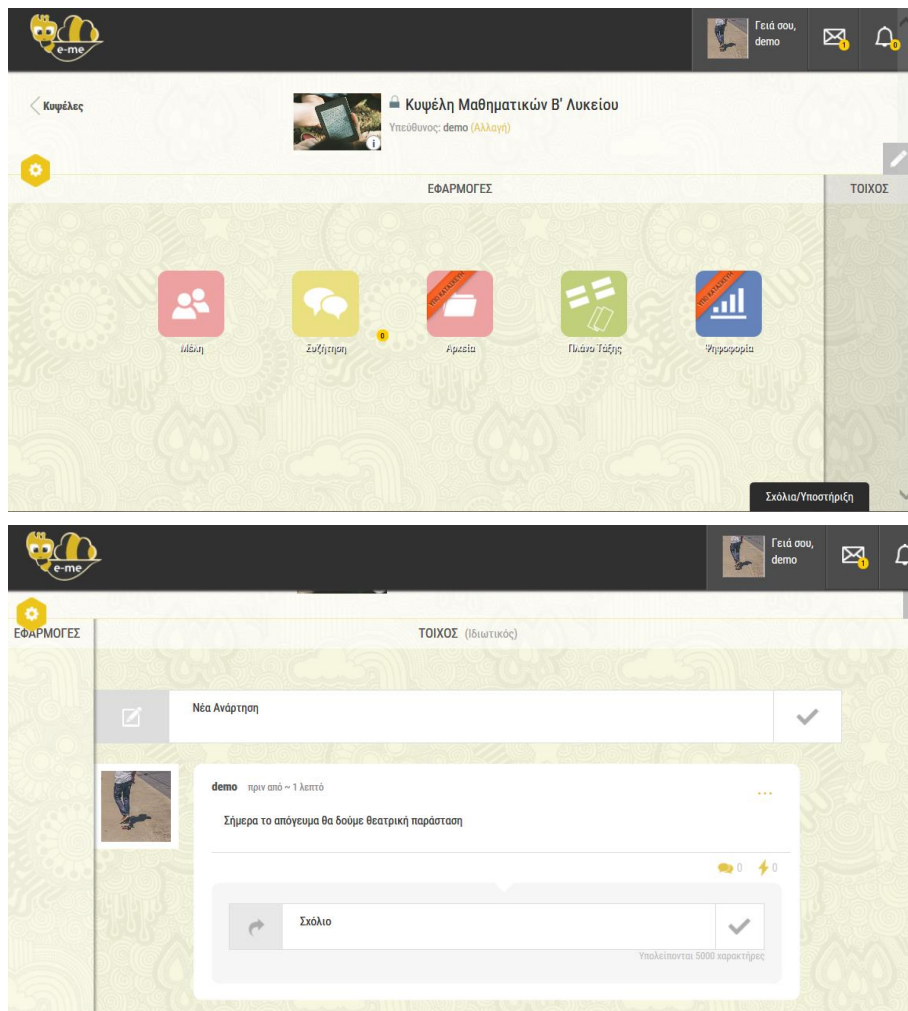

ο βασικός χώρος (συν)εργασίας μαθητών και εκπαιδευτικών

δημιουργούνται και από μαθητές και από εκπαιδευτικούς

ρόλοι:

- υπεύθυνος κυψέλης
- βοηθός
- μέλος

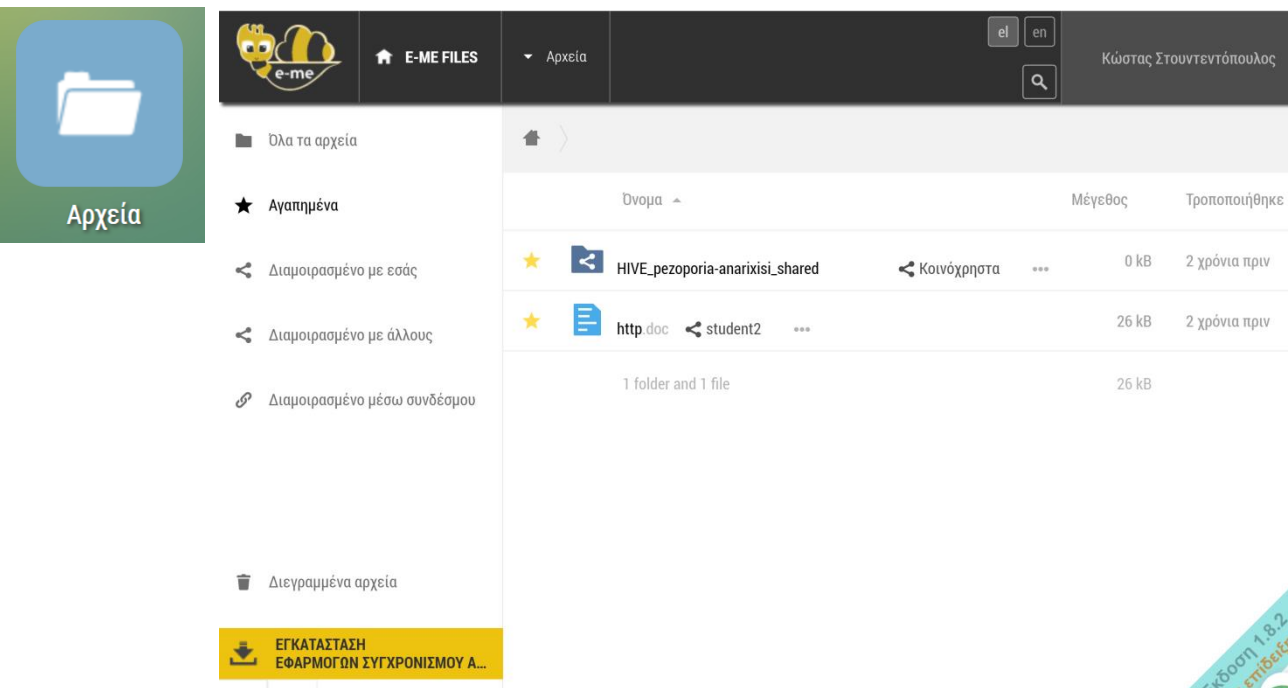
## κυψέλη: χώρος (συν-)εργασίας μαθητών και εκπαιδευτικών



η κυψέλη:

- ✓ έχει μέλη, έπειτα από πρόσκληση και αποδοχή
- ✓ προσαρμόσιμη επιφάνεια εργασίας
- ✓ κοινόχρηστα και προσωπικά αρχεία μελών
- ✓ εφαρμογές (apps)
  
- ✓ «τοίχο» για επικοινωνία των μελών

# προσωπικός χώρος αρχείων μαθητών και εκπαιδευτικών στο cloud



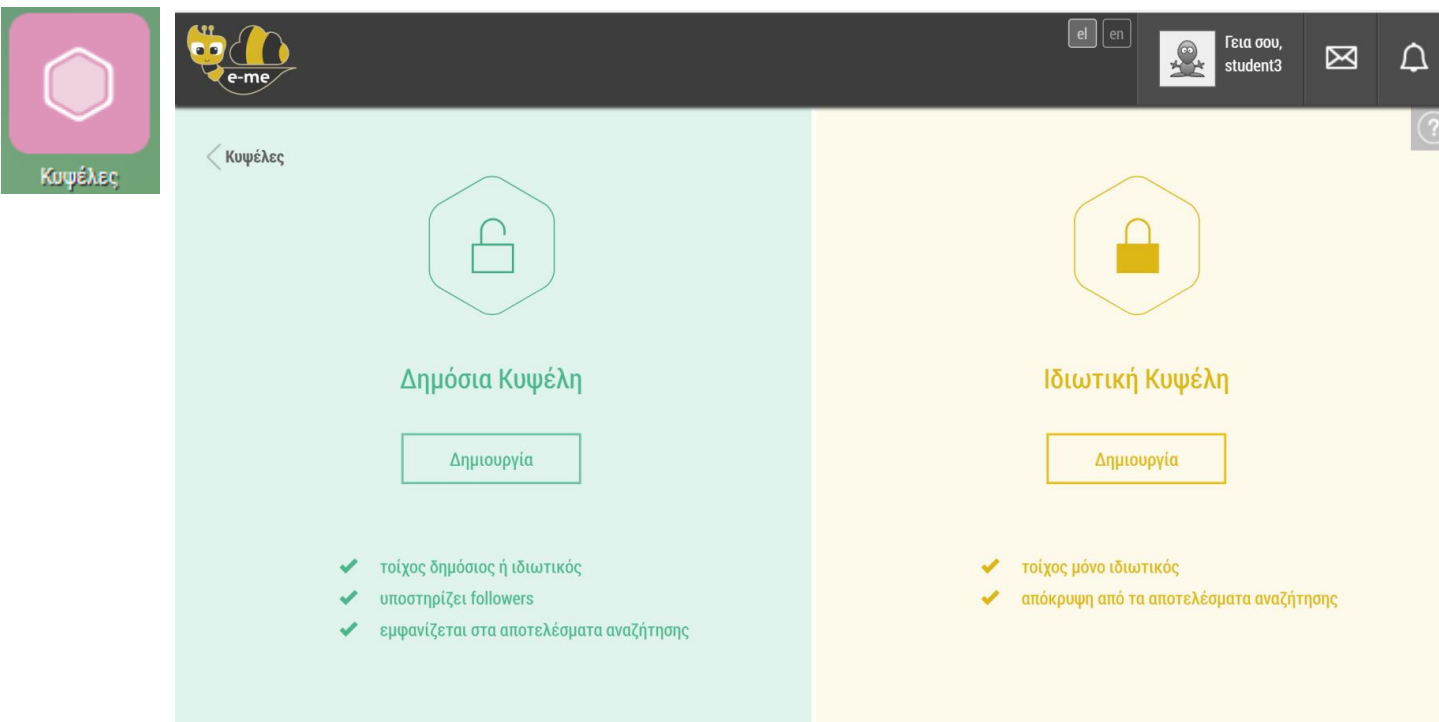
2GB ανά χρήστη (με δυνατότητα επέκτασης)

συγχρονισμός αρχείων με τοπικό υπολογιστή

κοινόχρηστοι φάκελοι ανταλλαγής αρχείων



## δημόσιες και ιδιωτικές κυψέλες



The screenshot shows the e-me app interface. At the top, there is a navigation bar with the e-me logo, language options (el, en), a user profile icon labeled 'Γεια σου, student3', and notification icons. Below the navigation bar, there are two main panels: a light green panel for 'Δημόσια Κυψέλη' (Public Profile) and a light yellow panel for 'Ιδιωτική Κυψέλη' (Private Profile). Each panel features a large lock icon, a 'Δημιουργία' (Create) button, and a list of features. The public profile features include: 'τοίχος δημόσιος ή ιδιωτικός', 'υποστηρίζει followers', and 'εμφανίζεται στα αποτελέσματα αναζήτησης'. The private profile features include: 'τοίχος μόνο ιδιωτικός' and 'απόκρυψη από τα αποτελέσματα αναζήτησης'.

### δημόσιες κυψέλες

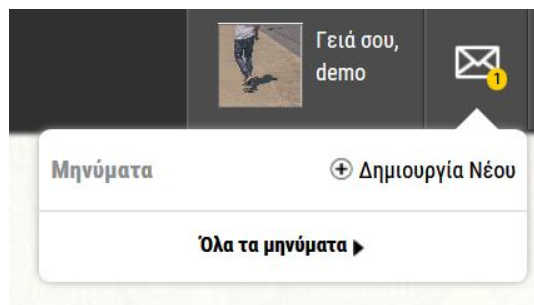
- τοίχος δημόσιος ή ιδιωτικός
- υποστηρίζει followers
- εμφανίζεται στα αποτελέσματα αναζήτησης
- προεγκατεστημένα blogs

### ιδιωτικές κυψέλες

- τοίχος μόνο ιδιωτικός
- Δεν εμφανίζεται στα αποτελέσματα αναζήτησης

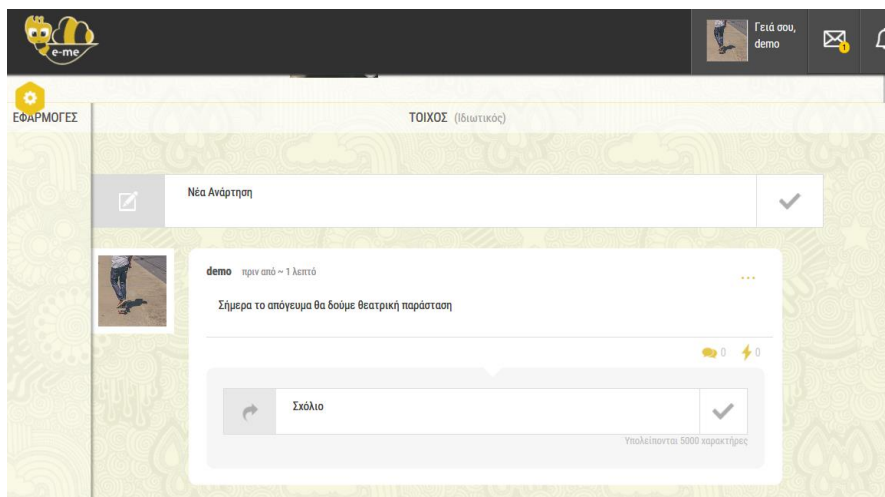
## ασύγχρονη & σύγχρονη

✓ ασύγχρονη μηνύματα




✓ σύγχρονη με δυνατότητα βίντεο (αναμένεται)

✓ τοίχος (μέσα σε κυψέλες)







## e-me store: αποθήκη μικροεφαρμογών



### ΕΦΑΡΜΟΓΕΣ

Όλες   Εγκατεστημένες   Μη Εγκαταστημένες


 <p><b>Ημερολόγιο</b> Ινστιτούτο Τεχνολογίας Υπολογιστών &amp; Εκδόσεων (ΙΤΥΕ) - "Διόφαντος"</p> <p>✗ Απεγκατάσταση</p>	 <p><b>my photodentro</b> Ινστιτούτο Τεχνολογίας Υπολογιστών &amp; Εκδόσεων (ΙΤΥΕ) - "Διόφαντος"</p> <p>✗ Απεγκατάσταση</p>	 <p><b>RSS Feed</b> Ινστιτούτο Τεχνολογίας Υπολογιστών &amp; Εκδόσεων (ΙΤΥΕ) - "Διόφαντος"</p> <p>✗ Απεγκατάσταση</p>	 <p><b>Λεξικό Νοσηματικής</b> Ινστιτούτο Επεξεργασίας του Λόγου (ΙΕΛ / Ε.Κ. "Αθηνά")</p> <p>✗ Απεγκατάσταση</p>
--	--	---	--

αποθήκη  
«μικροεφαρμογών»  
για την e-me με  
συνεισφορά από την  
εκπαιδευτική  
κοινότητα




### ΕΦΑΡΜΟΓΕΣ ΚΥΨΕΛΗΣ

Όλες   Εγκατεστημένες   Μη Εγκαταστημένες

 <p><b>Πλάνο Τάξης</b> Ινστιτούτο Τεχνολογίας Υπολογιστών &amp; Εκδόσεων (ΙΤΥΕ) - "Διόφαντος"</p> <p>✗ Απεγκατάσταση</p>	 <p><b>Δημοσκόπηση</b> Ινστιτούτο Τεχνολογίας Υπολογιστών &amp; Εκδόσεων (ΙΤΥΕ) - "Διόφαντος"</p> <p>✓ Εγκατάσταση</p>
---	---

## e-me apps: Λεξικό Νοηματικής (του ΙΕΛ)




← Αρχική

### Λεξικό Νοηματικής

Αναζήτηση...

ABΓ



0:00 / 0:04

αβλαβής

▶ Παράδειγμα




















## e-me apps: Πλάνο Τάξης



από τον υπεύθυνο της Κυψέλης): 8 θρανία

✓ Ανανέωση


Print, Add, Grid, Split, Rotate, Hide, Grid, [A/A]

	 student2	 student1	 demo	 student3	 student5				
									
									
									
									
				 teacher1					

Μέλη Κυψέλης

Δεν υπάρχουν άλλοι διαθέσιμοι μαθητές προς επιλογή

## e-portfolio: σύστημα ηλεκτρονικού πορφόλιο



← Αρχική E-PORTFOLIO

Εκθέσεις Β' Γυμνασίου

Νέο Περιεχόμενο Επιλέξτε ή ανεβάστε εικόνα

Τίτλος \*

Συμπληρώστε τίτλο

Περιγραφή / Τεκμηρίωση επιλογής \*

Συμπληρώστε περιγραφή και τεκμηριώστε την επιλογή του συγκεκριμένου περιεχομένου.

Σχολική Χρονιά -

Αρχία

Σύρετε ή επιλέξτε αρχεία.

Σύνδεσμοι +

Συμπληρώστε τους συνδέσμους που θέλετε (πλήρες url της μορφής http://, https://, κλπ.)

Ετικέτες

Συμπληρώστε σχετικές ετικέτες (μέχρι 20 χαρακτήρες).

Ορατό σε Κανέναν

Ημερομηνία Δημοσίευσης Από - έως

Συμπληρώστε ημερομηνία

Αποθήκευση  Ακύρωση

← Αρχική E-PORTFOLIO

Εκθέσεις Γυμνασίου

Εκθέσεις Β' Γυμνασίου

Επιλεγμένες Εκθέσεις απο την Β' Γυμνασίου

Νέο(ς) ▼

**Γράψτε ένα άρθρο στη σχολική εφημερίδα γ...**

Ορατό σε: Όλους

Σχολική Χρονιά: 2014 - 2015

Τελευταία Ενημέρωση: 12/05/2017

**Πώς θα μπορούσαμε να διατηρήσουμε καθαρό...**

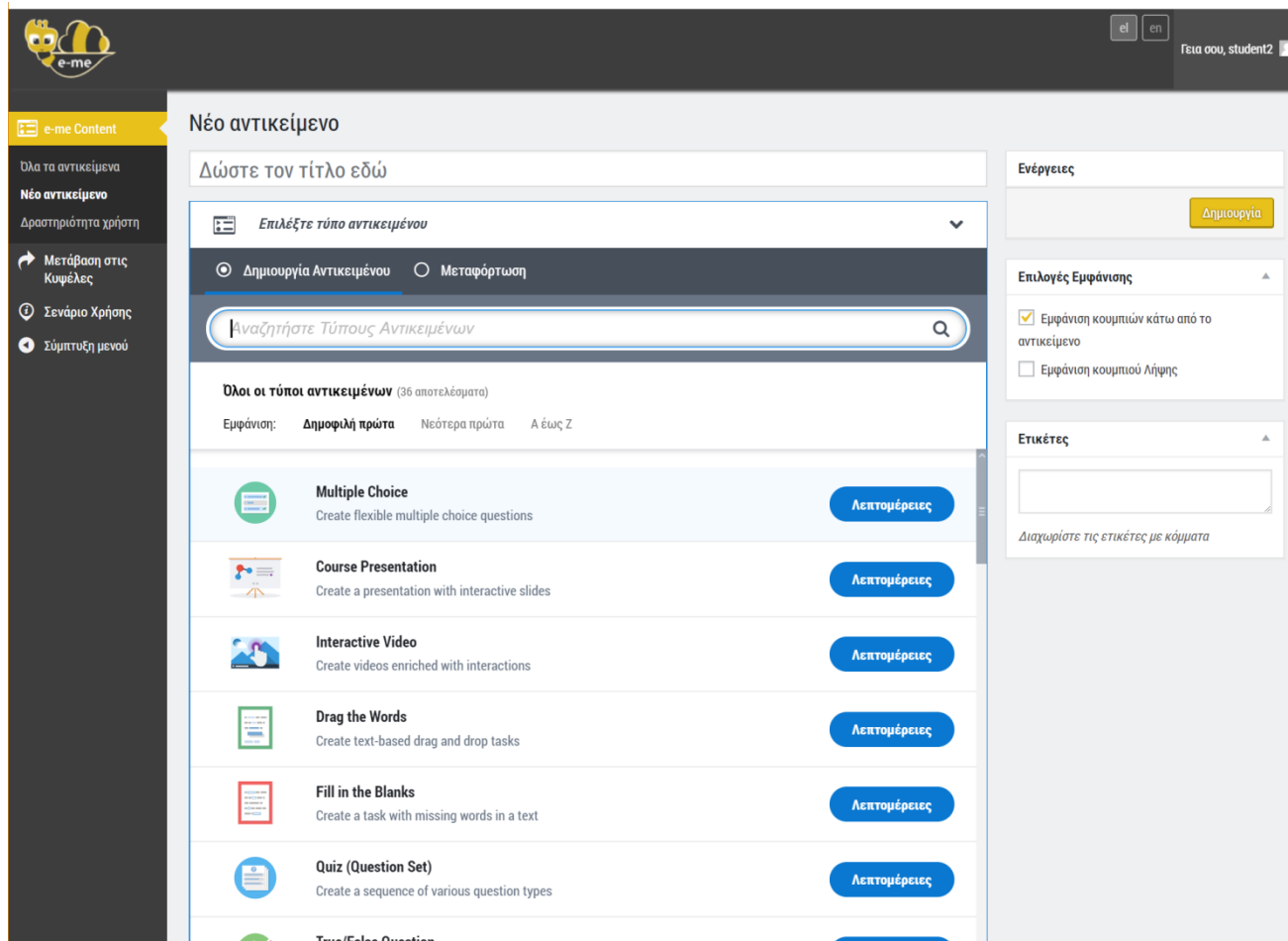
Ορατό σε: Επαφές

Σχολική Χρονιά: -

Τελευταία Ενημέρωση: 12/05/2017

Φάκελος  Περιεχόμενο

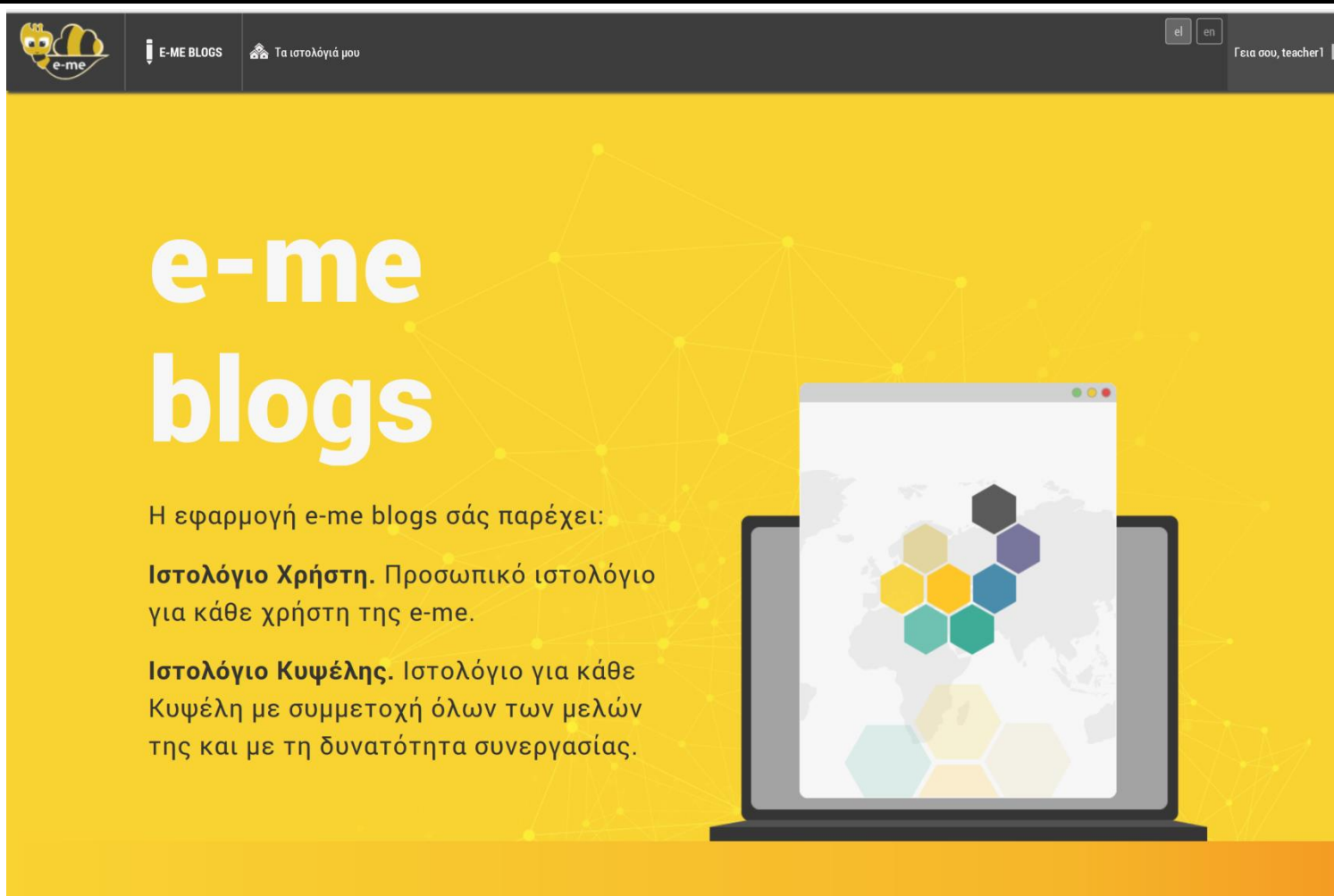
## e-me content: εργαλείο δημιουργίας εκπαιδευτικών πόρων

The screenshot shows the 'New object' (Νέο αντικείμενο) interface in the e-me content creation tool. The interface is in Greek and includes the following elements:

- Header:** 'Νέο αντικείμενο' (New object) and a title input field 'Δώστε τον τίτλο εδώ' (Give the title here).
- Left Sidebar:**
  - Navigation menu: 'e-me Content', 'Όλα τα αντικείμενα' (All objects), 'Νέο αντικείμενο' (New object), 'Δραστηριότητα χρήστη' (User activity), 'Μετάβαση στις Κυψέλες' (Go to folders), 'Σενάριο Χρήσης' (Usage scenario), 'Σύμπτυξη μενού' (Collapse menu).
- Main Content Area:**
  - Dropdown menu: 'Επιλέξτε τύπο αντικειμένου' (Select object type).
  - Radio buttons: 'Δημιουργία Αντικειμένου' (Create object) and 'Μεταφόρτωση' (Upload).
  - Search bar: 'Αναζητήστε Τύπους Αντικειμένων' (Search for object types).
  - Sort options: 'Όλοι οι τύποι αντικειμένων (36 αποτελέσματα)' (All object types (36 results)), 'Εμφάνιση: Δημοφιλή πρώτα' (Display: Popular first), 'Νέότερα πρώτα' (Newest first), 'Α έως Ζ' (A to Z).
  - Object types list:
    - Multiple Choice:** Create flexible multiple choice questions. [Λεπτομέρειες]
    - Course Presentation:** Create a presentation with interactive slides. [Λεπτομέρειες]
    - Interactive Video:** Create videos enriched with interactions. [Λεπτομέρειες]
    - Drag the Words:** Create text-based drag and drop tasks. [Λεπτομέρειες]
    - Fill in the Blanks:** Create a task with missing words in a text. [Λεπτομέρειες]
    - Quiz (Question Set):** Create a sequence of various question types. [Λεπτομέρειες]
    - True/False Question:** [Λεπτομέρειες]
- Right Sidebar:**
  - Ενέργειες (Actions):** 'Δημιουργία' (Create).
  - Επιλογές Εμφάνισης (Display Options):**
    - Εμφάνιση κουμπιών κάτω από το αντικείμενο (Show buttons below the object)
    - Εμφάνιση κουμπιού λήξης (Show end button)
  - Ετικέτες (Tags):**
    - Input field for tags.
    - Text: 'Διαχωρίστε τις ετικέτες με κόμματα' (Separate tags with commas).


## e-me blogs: ιστολόγια μελών και συνεργατικά ιστολόγια κυψέλης



The screenshot shows the e-me blogs website interface. At the top, there is a navigation bar with the e-me logo, 'E-ME BLOGS', and 'Τα ιστολόγιά μου'. On the right, there are language selection buttons for 'el' and 'en', and a user profile indicator 'Γεια σου, teacher!'. The main content area has a yellow background with a network pattern. The text 'e-me blogs' is prominently displayed in large white letters. Below it, the text reads: 'Η εφαρμογή e-me blogs σάς παρέχει: **Ιστολόγιο Χρήστη.** Προσωπικό ιστολόγιο για κάθε χρήστη της e-me. **Ιστολόγιο Κυψέλης.** Ιστολόγιο για κάθε Κυψέλη με συμμετοχή όλων των μελών της και με τη δυνατότητα συνεργασίας.' To the right, there is an illustration of a laptop displaying a world map with colorful hexagonal markers.

## e-me blogs: ιστολόγια μελών και συνεργατικά ιστολόγια κυφέλης





E-ME BLOGS
Τα ιστολόγιά μου
teacher1

el en
Γεια σου, teacher1

Πίνακας ελέγχου
Τα ιστολόγιά μου
Βοήθεια

Κύριο ιστολόγιο:

Προσωπικό ιστολόγιο	Ιστολόγιο Κυφέλης
<p><b>teacher1</b></p> <p>Προβολή   Πίνακας ελέγχου</p>	<p><b>Πεζοπορία και Αναρρίχηση</b></p> <p>Προβολή   Πίνακας ελέγχου</p>
<p>Ιστολόγιο Κυφέλης</p> <p><b>Ιστορία Κοινωνικών Επιστημών - Γ' Λυκείου</b></p> <p>Προβολή   Πίνακας ελέγχου</p>	<p>Ιστολόγιο Κυφέλης</p> <p><b>Κοινωνιολογία Γ' Τάξης - Λύκειο Αθηνών</b></p> <p>Προβολή   Πίνακας ελέγχου</p>

Αποθήκευση αλλαγών



E-ME BLOGS
Τα ιστολόγιά μου
teacher1

el en
Γεια σου, teacher1



Αφήστε ένα σχόλιο

Θεμελιώθηκε στις Οκτώβριος17,Υ

### Παγκ. Ημέρα Ανθρ. Δικαιωμάτων

με Teacher1


Με αφορμή την Παγκόσμια Ημέρα Ανθρωπίνων Δικαιωμάτων στις 10 Δεκεμβρίου οι μαθητές του Γ2 Μαρία Παπαδοπούλου, Γεωργία Φέρτη και Τάσος Παπανικολάου ετοίμασαν ένα κείμενο για να γνωρίσουμε ποιά είναι ακριβώς τα Ανθρώπινα Δικαιώματα.

Στις 10 Δεκεμβρίου τιμούμε την Παγκόσμια Μέρα των Ανθρωπίνων Δικαιωμάτων. Η ημερομηνία αυτή επιλέχθηκε γιατί σε αυτήν την μέρα το 1948 η Γενική Συνέλευση του Οργανισμού Ηνωμένων Εθνών υιοθέτησε την Οικογενειακή Διακήρυξη για τα Ανθρώπινα Δικαιώματα. Η διακήρυξη αυτή περιγράφει την άποψη του ΟΗΕ για τα βασικά ανθρώπινα δικαιώματα. Το προσχέδιο γράφτηκε από τον Τζων Πήτερς Χάμφρεϊ από τον Καναδά, με τη βοήθεια της Ελέανορ Ρούσβελτ από τις ΗΠΑ, του Ρενέ Καοίν από τη Γαλλία, του Π. Σ. Τσάιγκ από την Κίνα και άλλων. Παρ'όλο που δεν είναι νομικά δεσμευτικό έγγραφο, έγινε η βάση για δύο νομικές συνθήκες, το Διεθνές Σύμφωνο για τα Ατομικά και Πολιτικά Δικαιώματα και το















## My Photodentro: προσωπικό αποθετήριο εκπαιδευτικών πόρων μελών της e-me




el en
Γεια σου, student3
✉
🔔

← Αρχική MY PHOTODENTRO ℹ

Αναζήτηση σελιδοδεικτών 🔍

	<p><b>Κανώ/Καγιαάκ: σλάλομ</b>  <a href="http://photodentro.edu.gr/v/item/video/8522/586">http://photodentro.edu.gr/v/item/video/8522/586</a>                      Φυσική Αγωγή,Κανω/Καγιαάκ</p>		📄	✕
	<p><b>Τάε Κβον Ντο: Άμυνα</b>  <a href="http://photodentro.edu.gr/v/item/video/8522/580">http://photodentro.edu.gr/v/item/video/8522/580</a>                      Φυσική Αγωγή,Τάε Κβον Ντο</p>		📄	✕
	<p><b>Ποδηλασία βουνού</b>  <a href="http://photodentro.edu.gr/v/item/video/8522/569">http://photodentro.edu.gr/v/item/video/8522/569</a>                      Φυσική Αγωγή,Ποδηλασία</p>		📄	✕
	<p><b>Το ρολόι της καταστροφής: Εξαφάνιση των δασών</b>  <a href="http://photodentro.edu.gr/v/item/video/8522/276">http://photodentro.edu.gr/v/item/video/8522/276</a>                      Περιβάλλον,Κλίμα,Δάση</p>		📄	✕
	<p><b>Μπορούμε να ανακυκλώσουμε χαρτί;</b>  <a href="http://photodentro.edu.gr/v/item/video/8522/272">http://photodentro.edu.gr/v/item/video/8522/272</a>                      Περιβάλλον,Ανακύκλωση</p>		📄	✕
	<p><b>Λούσιος ποταμός, ένας ελληνικός βιότοπος στην Αρκαδία</b>  <a href="http://photodentro.edu.gr/v/item/video/8522/264">http://photodentro.edu.gr/v/item/video/8522/264</a>                      Περιβάλλον,Ποτάμι</p>		📄	✕

<https://openspecs.e-me.edu.gr/>

ΨΗΦΙΑΚΟ ΣΧΟΛΕΙΟ - ΨΗΦΙΑΚΟ ΕΚΠΑΙΔΕΥΤΙΚΟ ΠΕΡΙΕΧΟΜΕΝΟ



ΑΝΟΙΧΤΗ ΣΥΛΛΟΓΗ ΑΠΑΙΤΗΣΕΩΝ ΧΡΗΣΤΩΝ ΤΗΣ E-ME



**Η Ψηφιακή Εκπαιδευτική  
Πλατφόρμα e-me  
εμπλουτίζεται για εσάς,  
χάρη σε εσάς!**

Η Ψηφιακή Εκπαιδευτική Πλατφόρμα e-me για μαθητές και εκπαιδευτικούς είναι ένα ασφαλές ολοκληρωμένο ψηφιακό περιβάλλον για τη μάθηση, τη συνεργασία, την επικοινωνία και τη δικτύωση όλων των μελών της σχολικής κοινότητας.

<https://e-me.edu.gr/>

## Νέα e-me apps (υπό ανάπτυξη)

### από κεντρική τεχνική ομάδα




**e-me assignments**




**σύγχρονη επικοινωνία**


### από ομάδα εκπαιδευτικών



**e-me to-dos**



**e-me synthesis**



**e-me MindMaps**

**e-me.edu.gr**

μια σύγχρονη, επεκτάσιμη  
**κοινωνική ψηφιακή πλατφόρμα,**


**ανοικτή και ταυτόχρονα ασφαλής,**

που παρέχει το «χώρο» και τα «εργαλεία»  
για να αποτελέσει

**το προσωπικό ψηφιακό περιβάλλον  
εργασίας κάθε μαθητή και  
εκπαιδευτικού**

αλλά και έναν **ψηφιακό χώρο**

- ✓ συνεργασίας
- ✓ επικοινωνίας
- ✓ ανταλλαγής περιεχομένου
- ✓ δημιουργικής έκφρασης
- ✓ κοινωνικής δικτύωσης των μελών της σχολικής κοινότητας
- ✓ προβολής της δουλειάς μαθητών, εκπαιδευτικών, σχολείων



Ψηφιακή Πλατφόρμα e-me: @eme.edu.gr

<https://www.facebook.com/eme.edu.gr/>



Ψηφιακό Σχολείο: @dschool.edu.gr

<https://www.facebook.com/dschool.edu.gr/>



Ψηφιακό Σχολείο: @dschool\_gr

Link: [https://twitter.com/dschool\\_gr](https://twitter.com/dschool_gr)



## Στοιχεία Επικοινωνίας για την e-me

**Δρ. Ελίνα Μεγάλου**  
Υποστήριξης  
Διευθύντρια Δ/σης Στρατηγικής και  
[me.edu.gr](mailto:me.edu.gr)  
Ψηφιακού Εκπαιδευτικού Υλικού  
Υπεύθυνη e-me  
[megalou@cti.gr](mailto:megalou@cti.gr)



**Γιάννης Τσιλιβίγκος**  
Τεχνικός Υπεύθυνος e-me  
[tsilivigos@cti.gr](mailto:tsilivigos@cti.gr)

**Υπηρεσία**  
[support@e-me](mailto:support@e-me.edu.gr)

**Ινστιτούτο Τεχνολογίας Υπολογιστών & Εκδόσεων "Διόφαντος" (ITYE)**  
Διεύθυνση Στρατηγικής και Ψηφιακού Εκπαιδευτικού Υλικού  
Μητροπόλεως 26-28, ΤΚ 10563, Αθήνα  
Τηλ: (+30) 2103350600



Οι υπηρεσίες αναπτύχθηκαν από το ΙΤΥΕ «ΔΙΟΦΑΝΤΟΣ» στο πλαίσιο του έργου «Ψηφιακό Σχολείο I: Ψηφιακή Εκπαιδευτική Πλατφόρμα, Διαδραστικά Βιβλία και Αποθετήριο Μαθησιακών Αντικειμένων» του ΕΠ «Εκπαίδευση και Δια Βίου Μάθηση» του ΕΣΠΑ 2007-2013 και επικαιροποιούνται / επεκτείνονται στο πλαίσιο του έργου «Ψηφιακό Σχολείο II: Επέκταση και Αξιοποίηση της Ψηφιακής Εκπαιδευτικής Πλατφόρμας, των Διαδραστικών Βιβλίων και του Αποθετηρίου Μαθησιακών Αντικειμένων» του ΕΠ «Ανάπτυξη Ανθρώπινου Δυναμικού, Εκπαίδευση και Δια Βίου Μάθηση» του ΕΣΠΑ 2014-2020, με συγχρηματοδότηση από την Ευρωπαϊκή Ένωση (ΕΚΤ) και το Ελληνικό Δημόσιο.



**Επιχειρησιακό Πρόγραμμα**  
**Ανάπτυξη Ανθρώπινου Δυναμικού,**  
**Εκπαίδευση και Διά Βίου Μάθηση**  
Με τη συγχρηματοδότηση της Ελλάδας και της Ευρωπαϊκής Ένωσης

